



GIUNO ULTRA BT A20 I BT A50

Hidraulički Motor za krilna vrata s krilom do 5 m i vrlo intenzivnom uporabom

SPECIFIKACIJE I PODRUČJE PRIMJENE

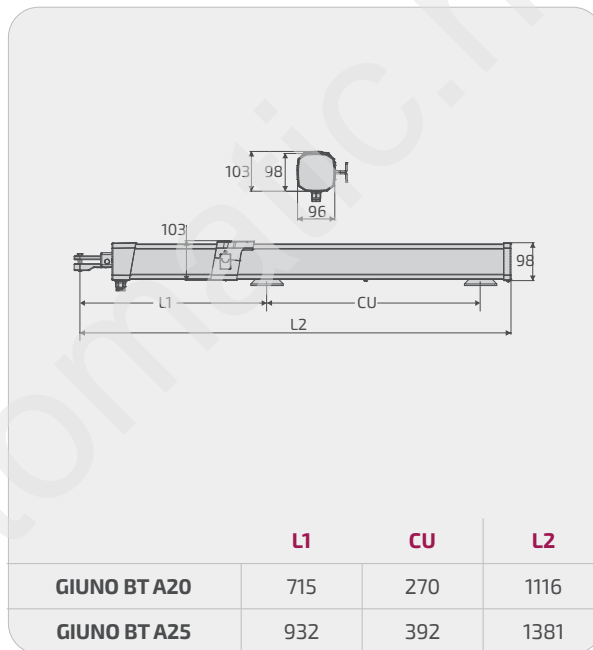
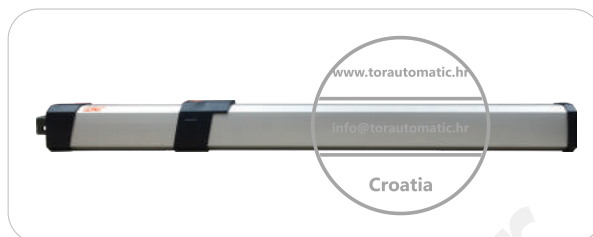
Hidraulički Motor s 24 V za zglobna krila do 2 m/300 kg - BT A20 i do 4 m/300 kg ili 2 m/800 kg - BT A50. Pogodno za stambenu i industrijsku primjenu.

PREDNOSTI ZA KRAJNJE KORISNIKE

- Elektroničko otkrivanje prepreka
- Sustav blokova koji se može odabrati: Motori se mogu pretvoriti u reverzibilne, s blokom otvaranja, blokom za zatvaranje ili dvostrukim blokom. Sve to jednostavnim okretanjem ključa.
- Maksimalni kut otvaranja od 110°
- Mogućnost otključavanja u nuždi za ručno otvaranje vrata
- Može se dodati do 128 daljinskih upravljača
- Automatsko zatvaranje
- Usporeno pokretanje i zaustavljanje vrata
- Mogućnost povezivanja modula za upravljanje mobilnom aplikacijom

PREDNOSTI ZA PROFESIONALCE

- Preporučena Thalia BT A 160 CBOX DUO
- Standardizirani uklonjivi terminali u boji
- Magnetski granični prekidač: zajedno s D-Track tehnologijom nudi iznimnu preciznost manevriranja i pozicioniranja. Sustav dvostrukih senzora za detaljno definiranje usporavanja na kraju manevra. Visoka pouzdanost protiv prašine, vode i leda.
- Izmjenjiva memorija s parametrima postavljanja instalacije i radio odašiljačima
- U-Link 2.0 protokol.
- Kompatibilnost s plug & play modulima za povezivanje EasyAXS. Jednostavna i brza instalacija i postavljanje pomoću pametnog telefona.
- JEDNOSTAVNO POVEZIVANJE za jednostavno povezivanje zaokretnih vrata s aplikacijom TaHoma®.



PREPORUČENI PROIZVODI

- BBT BAT CBOX DUO - rezervna baterija za DUO kutiju
- SFR B - Kraći podesivi nosač za stražnji nosač uključen u paket linearnih Motora (osim P4.5, P7)
- SFR B L-Duži podesivi nosač na navrtanje za stražnji nosač uključen u paket linearnih Motora (osim P4.5, P7)
- ARB GIUNO 50 - LUX G - Prednji nosač za GIUNO 50/LUX G
- ARB GIUNO 20 - LUX - Prednji podesivi nosač za GIUNO 20/LUX
- B-EBA Wi-Fi gateway - Wifi modul za povezivanje s ugrađenom antenom. Korištenje EasyAXS Wifi povezivosti omogućuje jednostavno povezivanje BFT automatizacije (U-Link e U-Link 2.0) s aplikacijom TaHoma® putem kućne wifi mreže



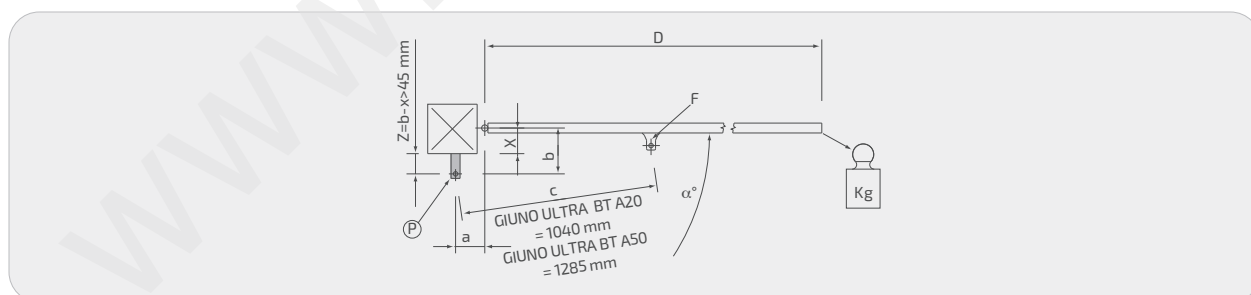


TEHNIČKI PODACI	G. ULTRA BT A20	G. ULTRA BT A50
Napon napajanja upravljačke jedinice	230 V	
Kontrolna jedinica	THALIA BT A160 CBOX DUO	
Napon napajanja motora	24 V	
Maksimalni kut	110°	
Radno vrijeme	14 s	20 s
Maksimalna širina krila	3 m (2 m bez električne brave)	5 m (2 m bez električne brave)
Krajnji prekidači	Magnetski (za zaustavljanje i usporavanje)	
Usporavanje	Da	
Detekcija udara	D-Track	
Blokada	Podesivo za otvaranje i zatvaranje	
Deblokada	Trokutasti izdanak	
Maksimalan broj daljinski upravljača	do 128	

OPIS PROIZVODA

	REFERENCA SOMFY	REFERENCA BFT
Giuno Ultra BT A20	2600869	P935105 00001
Giuno Ultra BT A50	2600551	P935106 00001
THALIA BT A160 CBOX DUO	2618163	D114238 00002
BBT BAT CBOX DUO	2614986	P125052
ARB GIUNO 20 - LUX	2610950	N733424 00001
ARB GIUNO 50 - LUX G	2610956	N733474 00001
SFR B	2601324	N735002
SFR B L	2601367	N735003
B-EBA Wifi EVO GATEWAY	2614967	P111816

PARAMETRI PRIMJENE



GIUNO ULTRA BT A 50

z > 45 (mm)	a (mm)								α°	
	115	135	155	175	195	215	235	255		275
115				110°	110°	108°	101°	96°	92°	
135				106°	106°	110°	125°	96°	92°	
155		107°		106°	108°	103°	96°	91°	87°	
175		103°	107°	106°	96°	91°	86°			
195		104°	106°	97°	90°	86°				
215		101°	99°	90°	85°					
235	96°	101°	90°	84°						
255	95°	89°	83°							
275	88°									

GIUNO ULTRA BT A 20

z > 45 (mm)	a (mm)								α°	
	90	100	110	125	135	145	155	165		175
90					110°	104°	98°	95°	91°	
100					105°	99°	95°	91°	88°	
110				108°	100°	95°	91°	88°		
125				99°	93°	89°	86°			
135				99°	93°	89°				
145		95°	97°	89°						
155		95°	91°							
165	91°	91°	86°							
175	91°	85°								